

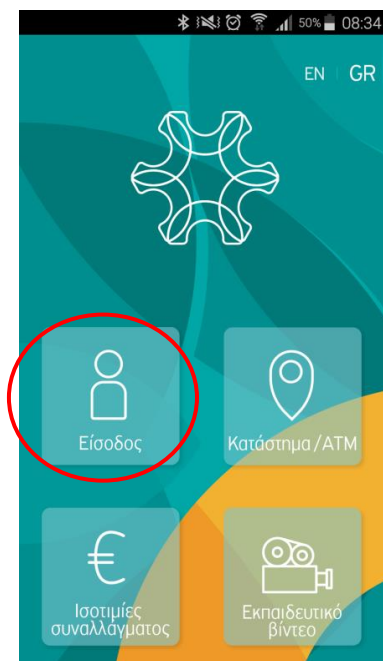
Παρακαλώ βεβαιωθείτε για τα ακόλουθα:

1. Είστε κάτοχος κινητού τηλεφώνου ή ταμπλέτας με λειτουργικό σύστημα Apple iOS ή Android.
2. Είστε συνδρομητής της υπηρεσίας i-Banking.
3. Έχετε σύνδεση στο διαδίκτυο

Στη συνέχεια ακολουθήστε τα πιο κάτω βήματα:


### **Βήμα 1°**

Ανοίξτε την εφαρμογή COOP Mobile και επιλέξτε “Είσοδος”.



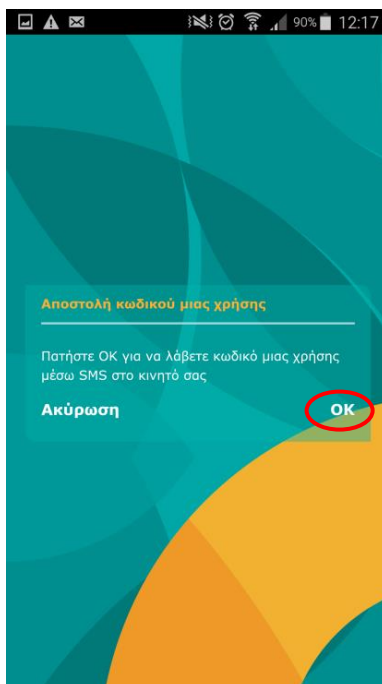
## Βήμα 2°

Καταχωρήστε τον αριθμό συνδρομητή σας (subscriber ID) και μετά πατήστε το «Submit».



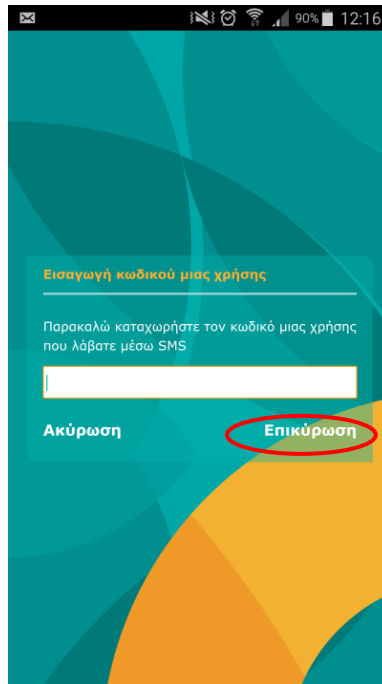
## Βήμα 3°

Εμφανίζεται μία νέα οθόνη όπου θα πρέπει να πατήσετε "OK" για να λάβετε τον κωδικό μιας χρήσης μέσω SMS, στο κινητό τηλέφωνο που καταχωρήσατε κατά την εγγραφή σας στο i-banking.



#### Βήμα 4°

Καταχωρήστε τον κωδικό μας χρήσης στο αντίστοιχο πεδίο της εφαρμογής και πατήστε “Επικύρωση”.



#### Βήμα 5°

Καταχωρήστε τον μυστικό κωδικό πρόσβασης για να ολοκληρώσετε τη διαδικασία σύνδεσης σας με την υπηρεσία Mobile Banking.

