


Την πρώτη φορά που θα θελήσετε να δείτε τον ανιχνευτή Καταστημάτων/ATM η εφαρμογή θα προσπαθήσει να αποκτήσει πρόσβαση στις πληροφορίες τοποθεσίας σας θα ζητήσει την άδειά σας. Επιλέξτε "Να επιτρέπεται" ή "Allow" στο σχετικό μήνυμα που εμφανίζεται στην οθόνη σας. Αν κατά την είσοδό σας στην εφαρμογή, την πρώτη φορά δεν επιλέξατε να σας επιτραπεί η είσοδος, θα πρέπει να ενεργοποιήσετε εσείς την υπηρεσία τοποθεσίας σας ακολουθώντας την πιο κάτω διαδικασία:

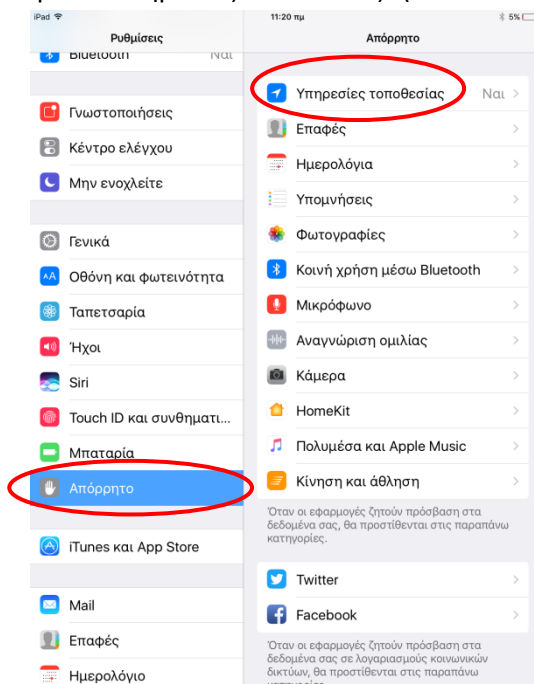
Βήμα 1°

Μεταβείτε στις "Ρυθμίσεις" της συσκευής σας.



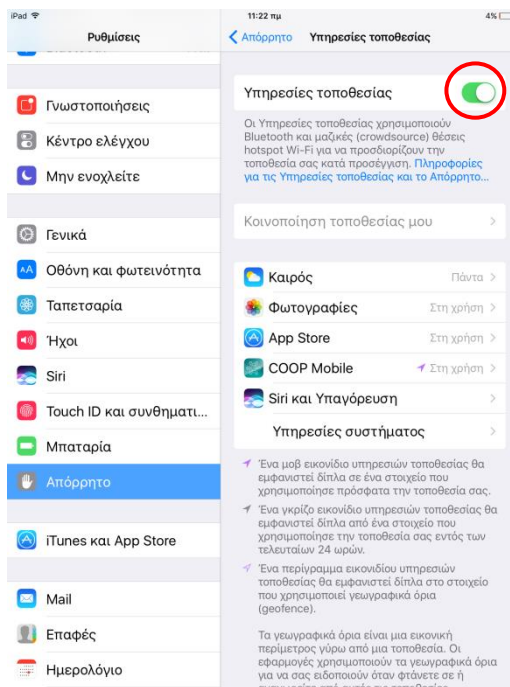
Βήμα 2°

Επιλέξτε "Απόρρητο" και μετά "Υπηρεσίες τοποθεσίας" (Location Services).



Βήμα 3°

Πατήστε τον διακόπτη, επάνω και δεξιά στην οθόνη σας, για να ενεργοποιήσετε την τοποθεσία σας.



Βήμα 4°

Ακολουθώντας, κάντε κύλιση προς τα κάτω για να βρείτε την εφαρμογή. Επιλέξτε την εφαρμογή και βεβαιωθείτε ότι είναι ενεργοποιημένες οι Υπηρεσίες τοποθεσίας κατά τη χρήση της εφαρμογής.

