


Εάν έχετε ενεργοποιημένες τις υπηρεσίες τοποθεσίας σας αλλά συνεχίζετε και παίρνετε μήνυμα ότι οι υπηρεσίες τοποθεσίας σας είναι απενεργοποιημένες τότε θα πρέπει να επαναφέρετε τις υπηρεσίες τοποθεσίας σας. Για να επαναφέρετε τις υπηρεσίες τοποθεσίας σας ακολουθήστε την πιο κάτω διαδικασία:

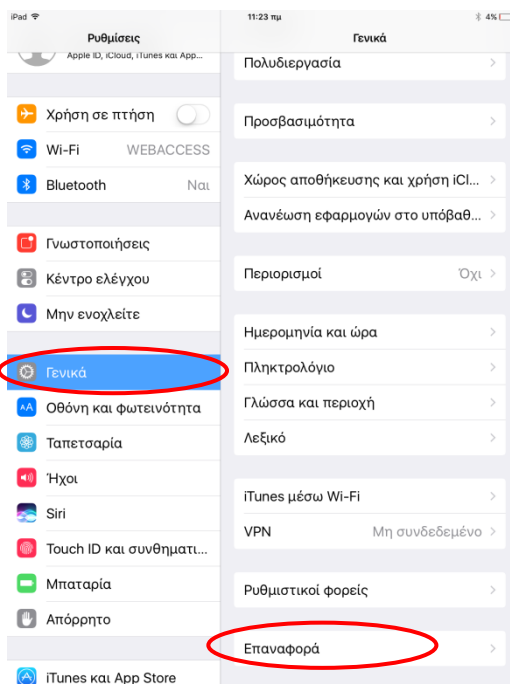
### Βήμα 1°

Επιλέξτε "Ρυθμίσεις".



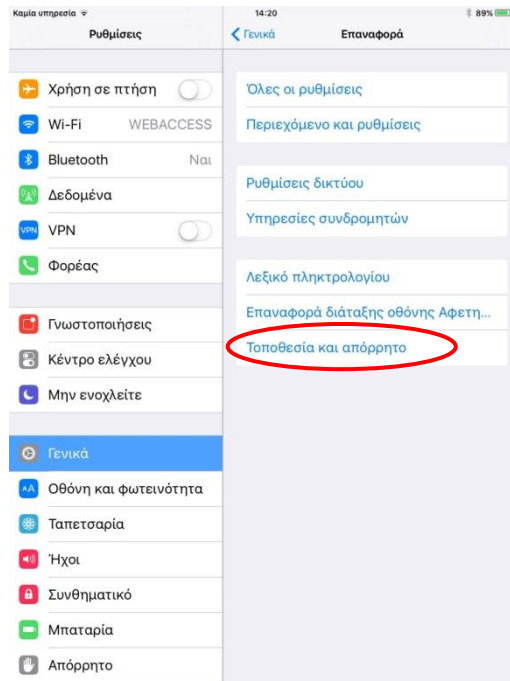
### Βήμα 2°

Ακολούθως επιλέξτε την ενότητα "Γενικά" και μετά "Επαναφορά".



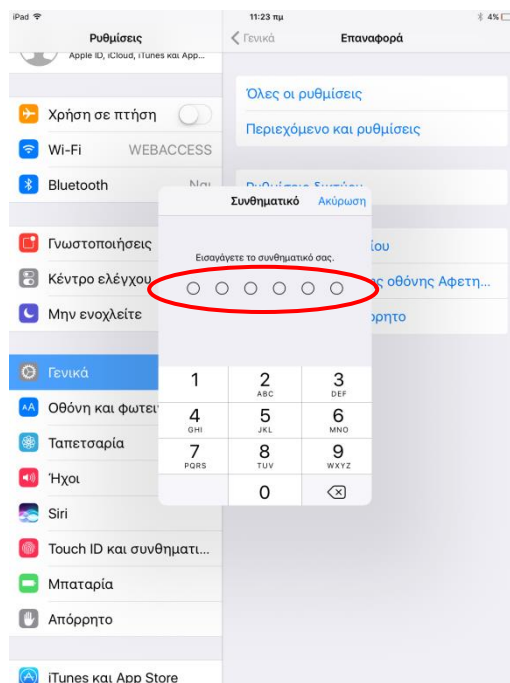
### Βήμα 3°

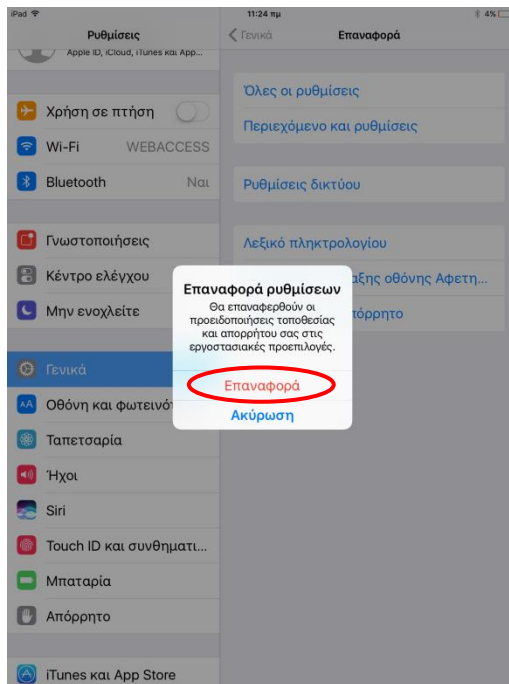
Επιλέξτε “Επαναφορά τοποθεσίας και απορρήτου”.



### Βήμα 4°

Καταχωρήστε τον μυστικό κωδικό που αντιστοιχεί στον λογαριασμό που διατηρείται με την εταιρεία Apple και πατήστε “Επαναφορά”.



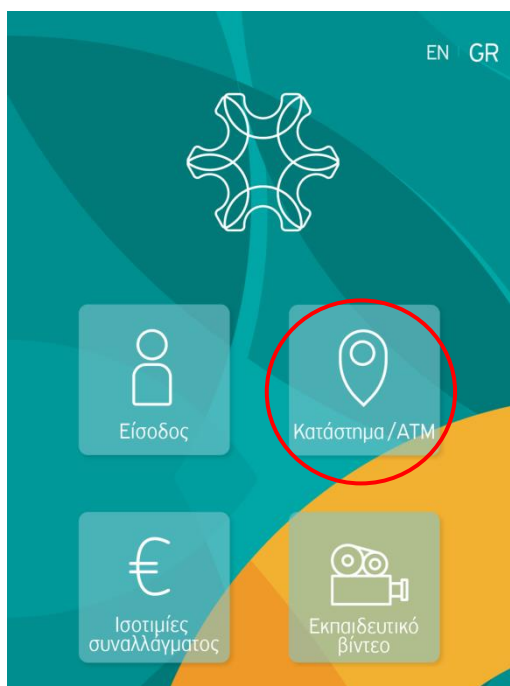


### Βήμα 5°

Ανοίξτε την εφαρμογή COOP Mobile.

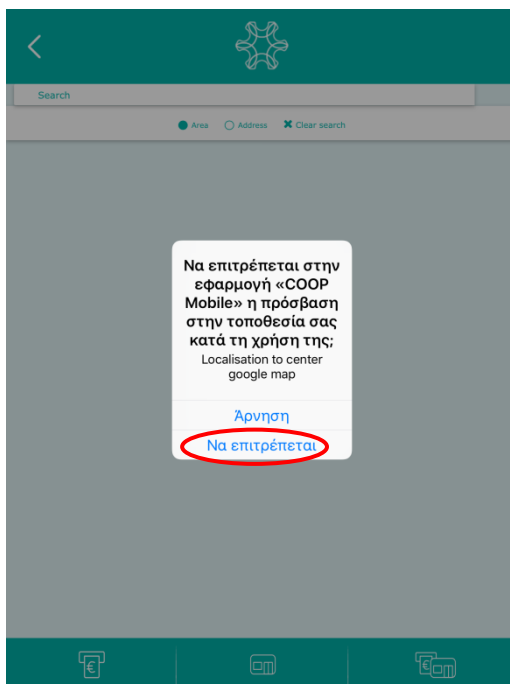
### Βήμα 6°

Στην αρχική οθόνη επιλέξτε "Καταστήματα/ΑΤΜ".



### Βήμα 7°

Όταν θα ανοίξει η οθόνη του ανιχνευτή, θα δείτε ένα μήνυμα που θα σας ζητά πρόσβαση στα δεδομένα τοποθεσίας σας. Επιλέξτε "Να επιτρέπεται".



### Βήμα 8°

Στο επόμενο μήνυμα που θα εμφανιστεί στην οθόνη σας επιλέξτε "OK".

