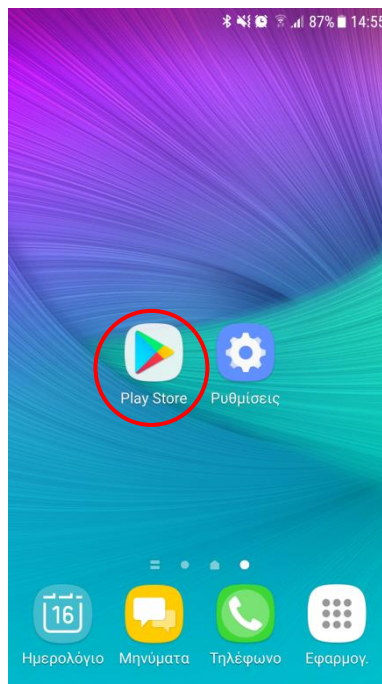


Το αρχείο "Όροι & προϋποθέσεις" και το αρχείο "Χώρες που διενεργούν εμβάσματα SEPA" ανοίγουν μέσα από την προεπιλεγμένη εφαρμογή περιήγησης στο διαδίκτυο που χρησιμοποιείται στη κινητή σας συσκευή. Πιθανό η προεπιλεγμένη εφαρμογή περιήγησης να μην υποστηρίζει τη συγκεκριμένη εφαρμογή. Σας προτείνουμε να εγκαταστήσετε κάποια άλλη εφαρμογή περιήγησης στο διαδίκτυο (όπως Chrome, Firefox, Dolphin, Opera) και να τη ρυθμίσετε ως "προεπιλεγμένη".

Για να εγκαταστήσετε την τελευταία έκδοση μίας νέας εφαρμογής περιήγησης και να την επιλέξετε ως προεπιλεγμένη εφαρμογή περιήγησης (default browser) ακολουθήστε την πιο κάτω διαδικασία:

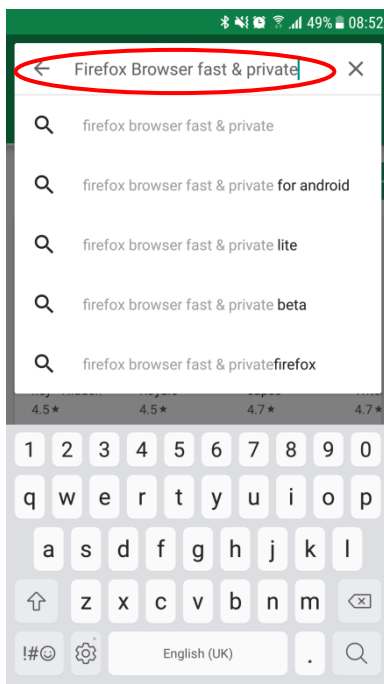
Βήμα 1°

Μεταβείτε στην εφαρμογή "Play store".



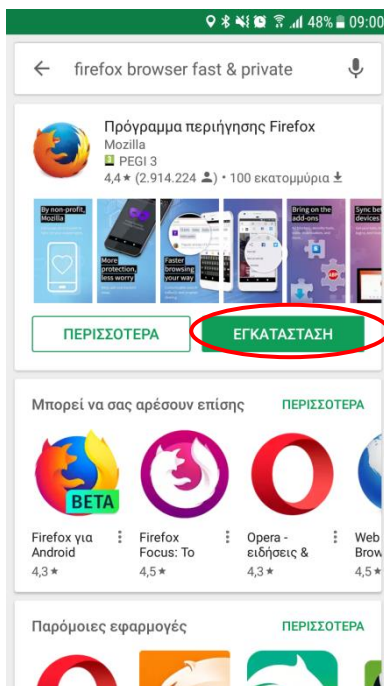
Βήμα 2°

Αναζητείστε μία νέα εφαρμογή περιήγησης της προτίμησής σας. Μερικές εφαρμογές περιήγησης συμβατές με την εφαρμογή COOP Mobile είναι οι εξής: Chrome, Firefox, Dolphin και Opera.



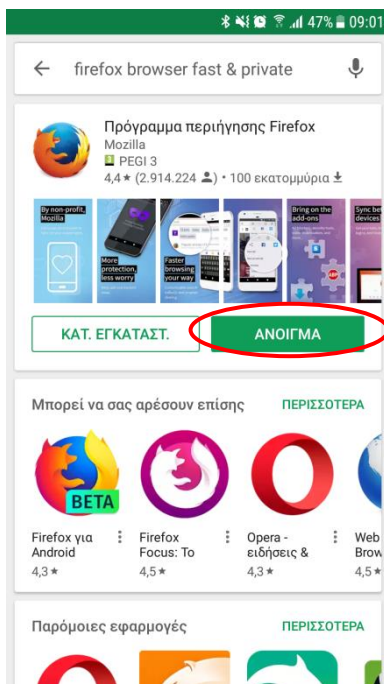
Βήμα 3°

Επιλέξτε την εφαρμογή από τη λίστα των αποτελεσμάτων και στη νέα οθόνη πατήστε "Εγκατάσταση".



Βήμα 4°


Περιμένετε μέχρι να εγκατασταθεί η εφαρμογή στη κινητή σας συσκευή.



Για να ρυθμίσετε ως "προεπιλεγμένη" μία εφαρμογή περιήγησης ακολουθήστε τα πιο κάτω βήματα:

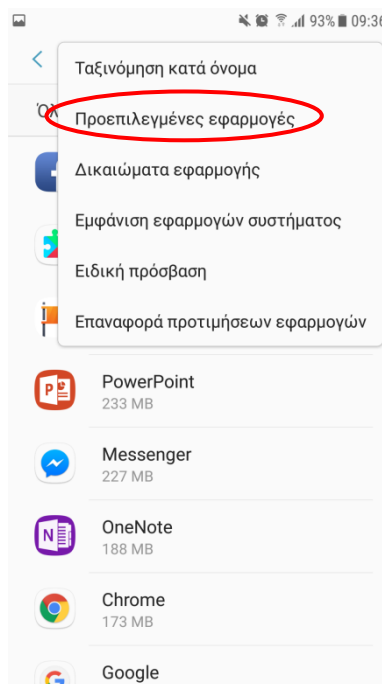
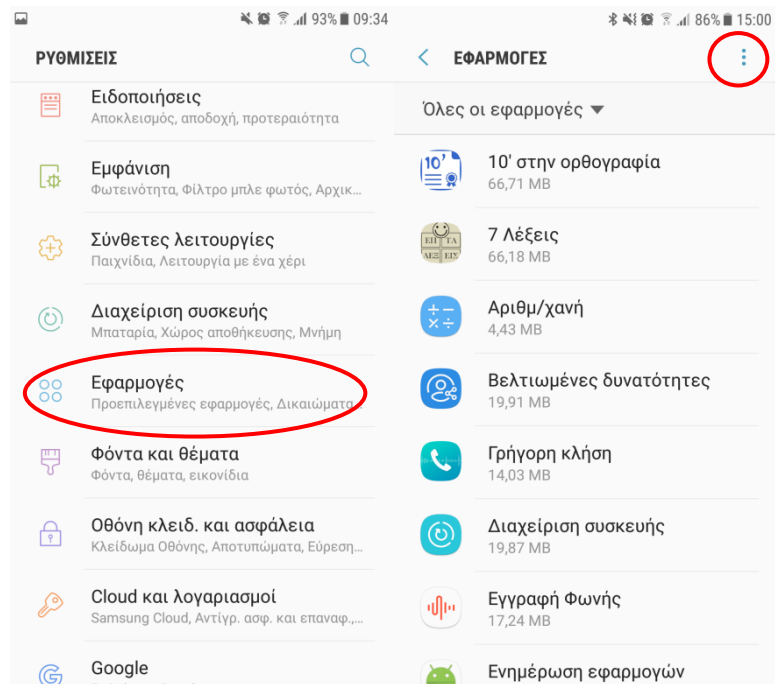
Βήμα 1°

Μεταβείτε στις "Ρυθμίσεις".



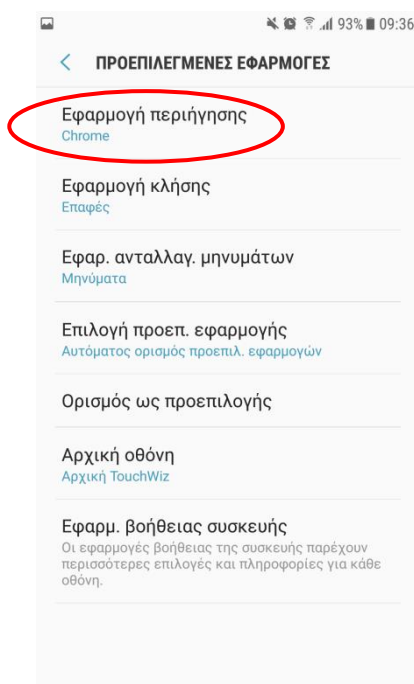
Βήμα 2°

Επιλέξτε “εφαρμογές” και ακολούθως επιλέξτε “προεπιλεγμένες εφαρμογές”.



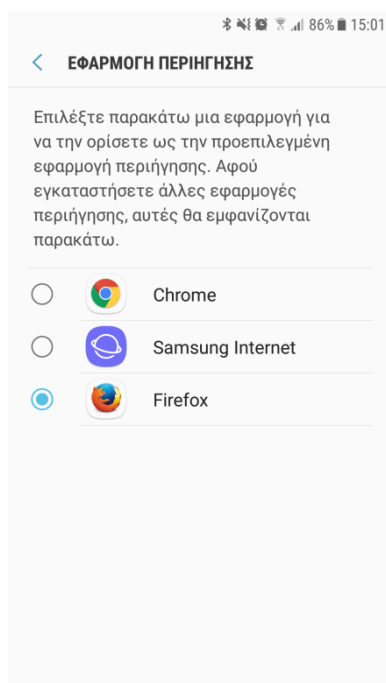
Βήμα 3°

Επιλέξτε “εφαρμογή περιήγησης”.



Βήμα 4°

Τέλος επιλέξτε έναν άλλο browser ως ορισμό προεπιλογής όπως (Google chrome, Mozilla Firefox, Dolphin, Opera).



Επίσης μπορείτε να δείτε αυτά τα αρχεία ακολουθώντας τους συνδέσμους πιο κάτω:

- https://ibank.coop.com.cy/EBanking2/helpFile.do?ressource=SCT_TermsAndConditions.pdf

- https://ibank.coop.com.cy/EBanking2/helpFile.do?ressource=SEPA_Countries.pdf