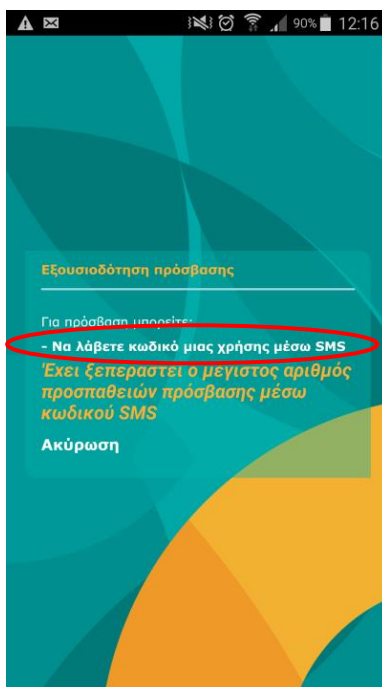


Εάν εκτελεστούν τρεις αποτυχημένες προσπάθειες εισόδου στην υπηρεσία Mobile Banking μέσω της εφαρμογής COOP Mobile, κατά την καταχώρηση του κωδικού μίας χρήσης, θα πρέπει να ακολουθήσετε την πιο κάτω διαδικασία:

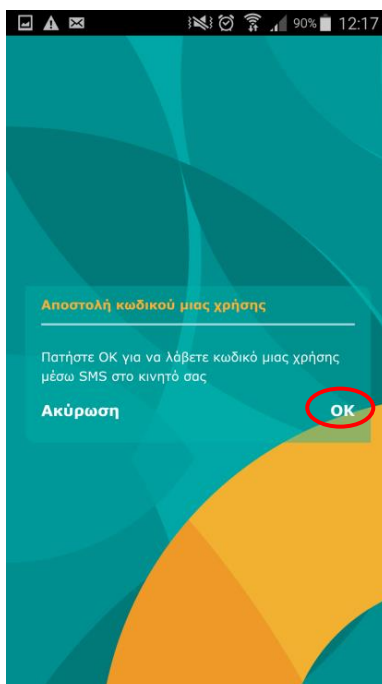
Βήμα 1°

Εμφανίζεται το μήνυμα «Εξουσιοδότηση πρόσβασης». Επιλέξτε τον σύνδεσμο «Να λάβετε κωδικό μιας χρήσης μέσω SMS».



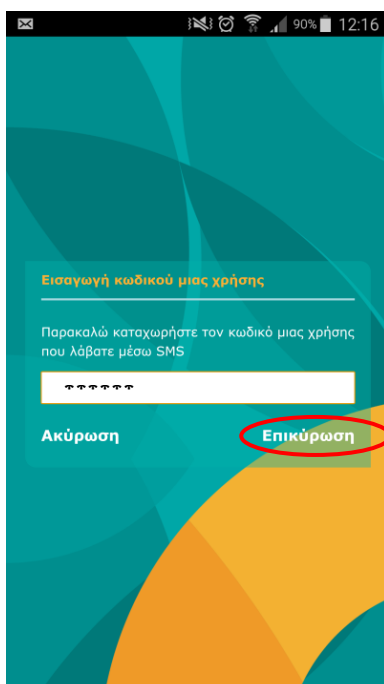
Βήμα 2ο

Ακολούθως εμφανίζεται ένα μήνυμα που σας ρωτά αν είστε έτοιμοι να λάβετε τον κωδικό μιας χρήσης μέσω SMS στο κινητό σας. Επιλέξτε "OK".



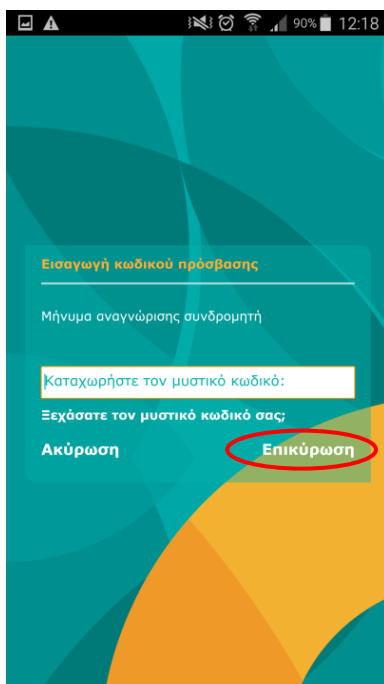
Βήμα 3ο

Ο εξαψήφιος κωδικός μίας χρήσης θα σταλεί με SMS στον αριθμό κινητού τηλεφώνου που καταχωρήσατε κατά την εγγραφή σας στο Internet Banking. Καταχωρήστε τον νέο κωδικό μίας χρήσης και επιλέξτε "Επικύρωση".



Βήμα 4ο

Στη συνέχεια καταχωρήστε τον κωδικό πρόσβασης που αντιστοιχεί στον συνδρομητή i-banking και επιλέξτε "Επικύρωση".



Η είσοδός σας στην εφαρμογή έχει πραγματοποιηθεί και θα δείτε το μενού γρήγορων επιλογών για Τραπεζικές συναλλαγές.

