


Για να εγκαταστήσετε την εφαρμογή του COOP Mobile Application στην iOS συσκευή σας, ακολουθήστε τα πιο κάτω βήματα:

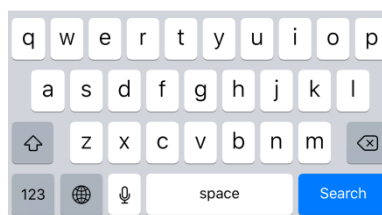
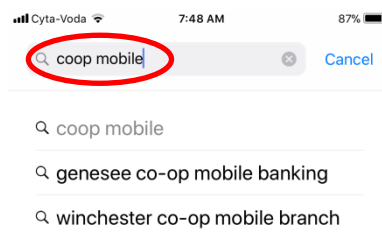
Βήμα 1°

Μεταβείτε στο μενού του τηλεφώνου σας και επιλέξτε App store.



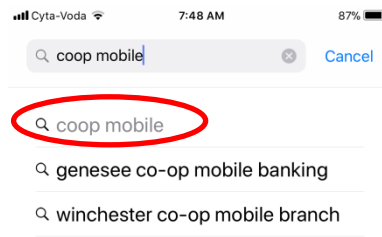
Βήμα 2°

Αναζητήστε το COOP Mobile application.



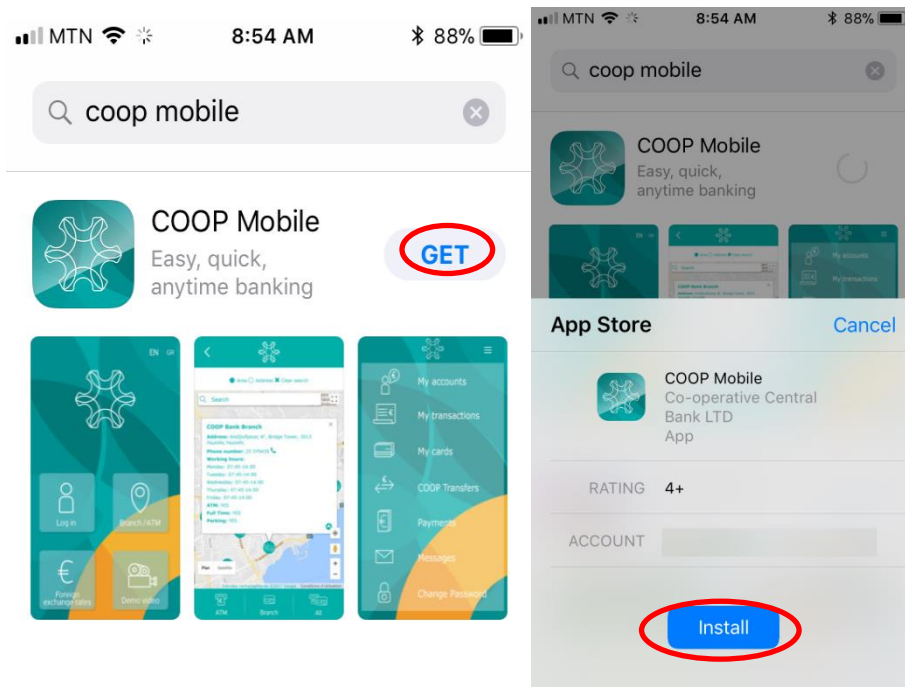
Βήμα 3°

Στη λίστα αποτελεσμάτων επιλέξτε COOP Mobile application.



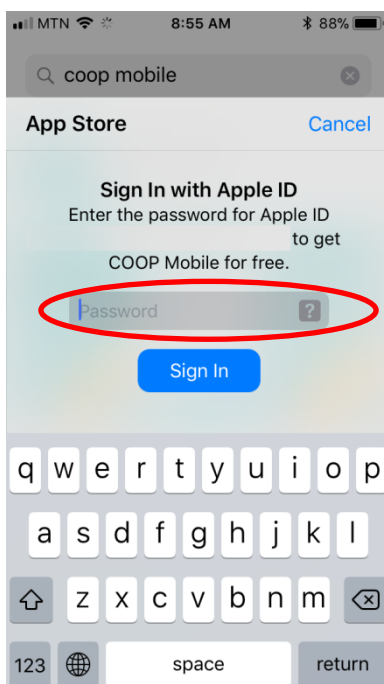
Βήμα 4°

Όταν εμφανιστεί, επιλέξτε "απόκτηση" (get) και μετά "εγκατάσταση" (install).



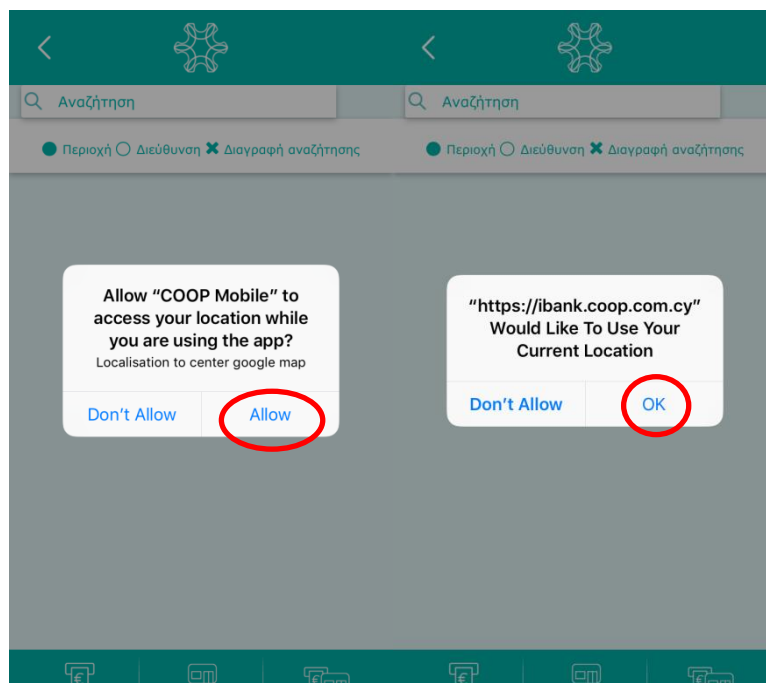
Βήμα 5°

Καταχωρήστε το συνθηματικό σας.



Βήμα 6°

Επιλέξτε "Allow" και ακολούθως "OK" για να ενεργοποιηθούν τα δεδομένα τοποθεσίας σας.



Βήμα 7°

Τέλος επιλέξτε "άνοιγμα" (OPEN) για να ανοίξει το Mobile Application.

